

СКОРО В ШКОЛУ!

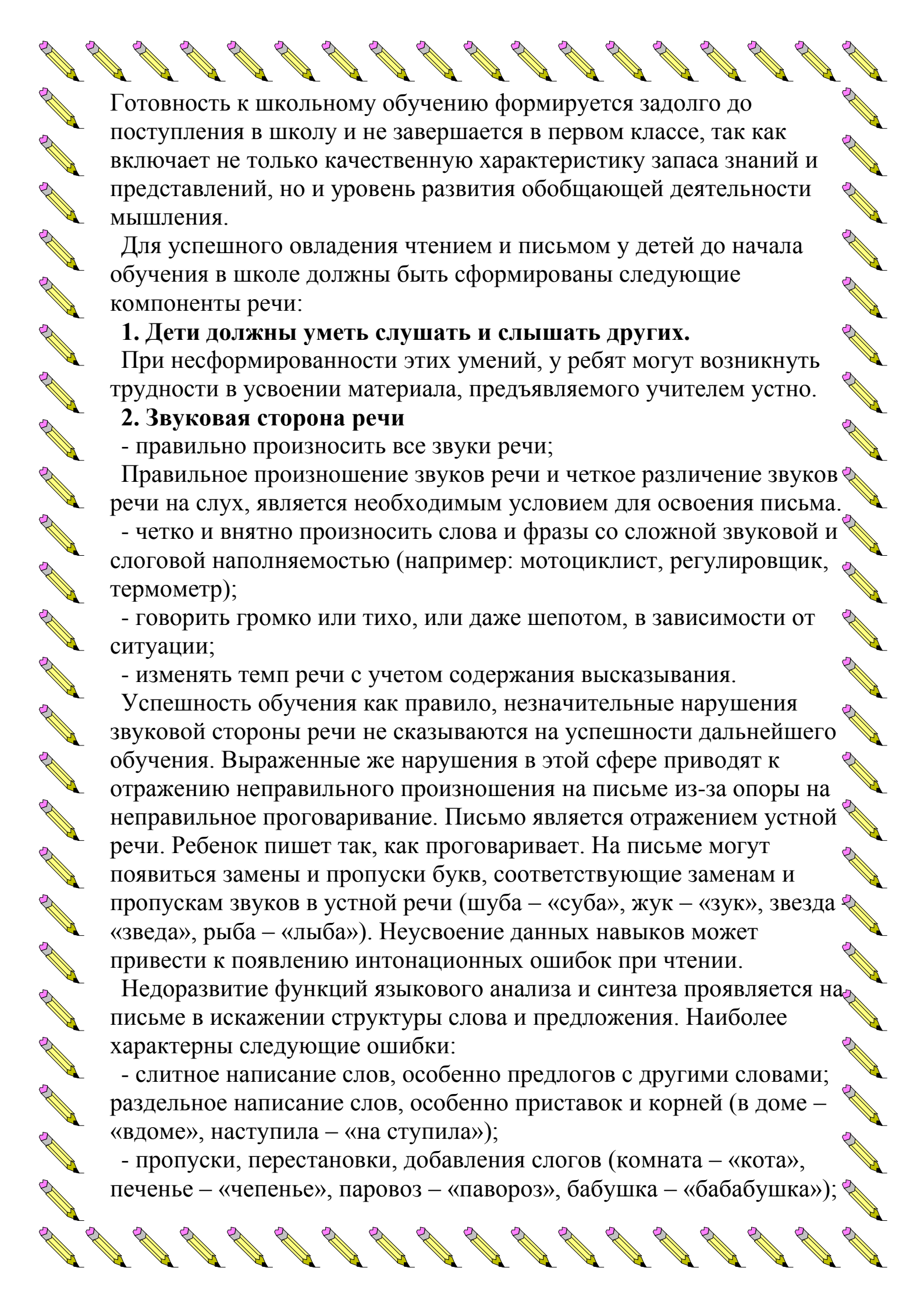
Консультация для родителей



Наиболее значимым для ребенка 7 лет является переход в новый социальный статус: дошкольник становится школьником. Переход от игровой деятельности к учебной существенно влияет на мотивы и поведение ребенка. Качество учебной деятельности будет зависеть от того, насколько были сформированы следующие предпосылки в дошкольном периоде:

- хорошее физическое развитие ребенка;
- развитый физический слух;
- развитая мелкая моторика пальцев рук, общая моторика;
- нормальное функционирование ЦНС;
- владение знаниями и представлениями об окружающем мире (пространство, время, счетные операции);
- произвольное внимание, опосредованное запоминание, умение слушать учителя;
- познавательная активность, желание учиться, интерес к знаниям, любознательность;
- коммуникативная деятельность, готовность к совместной с другими детьми работе, сотрудничеству, взаимопомощи.

На базе этих предпосылок в младшем школьном возрасте начинают формироваться новые, необходимые для обучения качества.



Готовность к школьному обучению формируется задолго до поступления в школу и не завершается в первом классе, так как включает не только качественную характеристику запаса знаний и представлений, но и уровень развития обобщающей деятельности мышления.

Для успешного овладения чтением и письмом у детей до начала обучения в школе должны быть сформированы следующие компоненты речи:

1. Дети должны уметь слушать и слышать других.

При несформированности этих умений, у ребят могут возникнуть трудности в усвоении материала, предъявляемого учителем устно.

2. Звуковая сторона речи

- правильно произносить все звуки речи;

Правильное произношение звуков речи и четкое различение звуков речи на слух, является необходимым условием для освоения письма.

- четко и внятно произносить слова и фразы со сложной звуковой и слоговой наполняемостью (например: мотоциклист, регулировщик, термометр);

- говорить громко или тихо, или даже шепотом, в зависимости от ситуации;

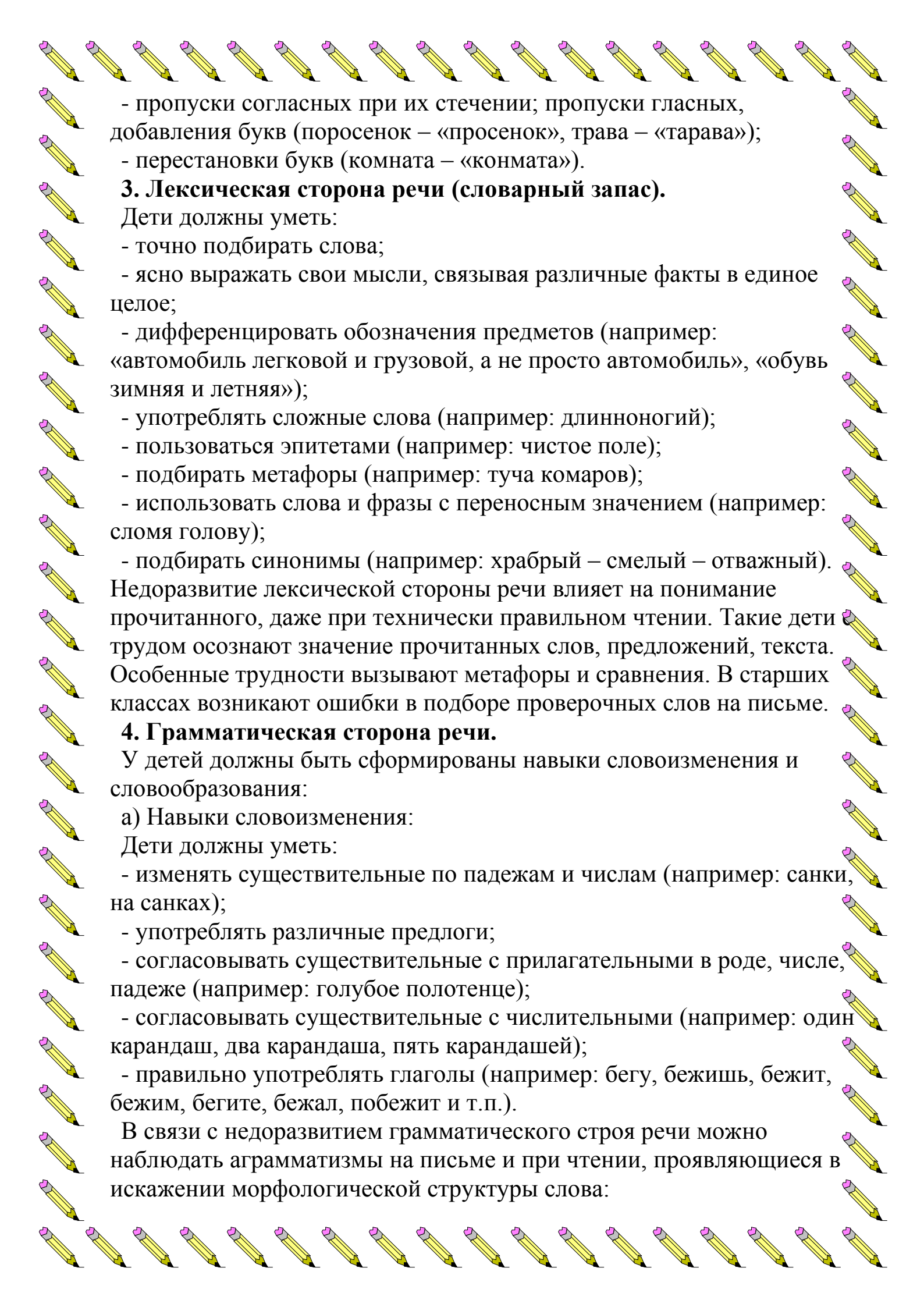
- изменять темп речи с учетом содержания высказывания.

Успешность обучения как правило, незначительные нарушения звуковой стороны речи не сказываются на успешности дальнейшего обучения. Выраженные же нарушения в этой сфере приводят к отражению неправильного произношения на письме из-за опоры на неправильное проговаривание. Письмо является отражением устной речи. Ребенок пишет так, как проговаривает. На письме могут появиться замены и пропуски букв, соответствующие заменам и пропускам звуков в устной речи (шуба – «суба», жук – «зук», звезда «звезда», рыба – «лыба»). Неусвоение данных навыков может привести к появлению интонационных ошибок при чтении.

Недоразвитие функций языкового анализа и синтеза проявляется на письме в искажении структуры слова и предложения. Наиболее характерны следующие ошибки:

- слитное написание слов, особенно предлогов с другими словами; раздельное написание слов, особенно приставок и корней (в доме – «вдоме», наступила – «на ступила»);

- пропуски, перестановки, добавления слогов (комната – «кота», печенье – «чепенье», паровоз – «павороз», бабушка – «бабабушка»);

- 
- пропуски согласных при их стечении; пропуски гласных, добавления букв (поросенок – «просенок», трава – «тарава»);
 - перестановки букв (комната – «конмата»).

3. Лексическая сторона речи (словарный запас).

Дети должны уметь:

- точно подбирать слова;
- ясно выражать свои мысли, связывая различные факты в единое целое;
- дифференцировать обозначения предметов (например: «автомобиль легковой и грузовой, а не просто автомобиль», «обувь зимняя и летняя»);
- употреблять сложные слова (например: длинноногий);
- пользоваться эпитетами (например: чистое поле);
- подбирать метафоры (например: туча комаров);
- использовать слова и фразы с переносным значением (например: сломя голову);
- подбирать синонимы (например: храбрый – смелый – отважный).

Недоразвитие лексической стороны речи влияет на понимание прочитанного, даже при технически правильном чтении. Такие дети трудом осознают значение прочитанных слов, предложений, текста. Особенные трудности вызывают метафоры и сравнения. В старших классах возникают ошибки в подборе проверочных слов на письме.

4. Грамматическая сторона речи.

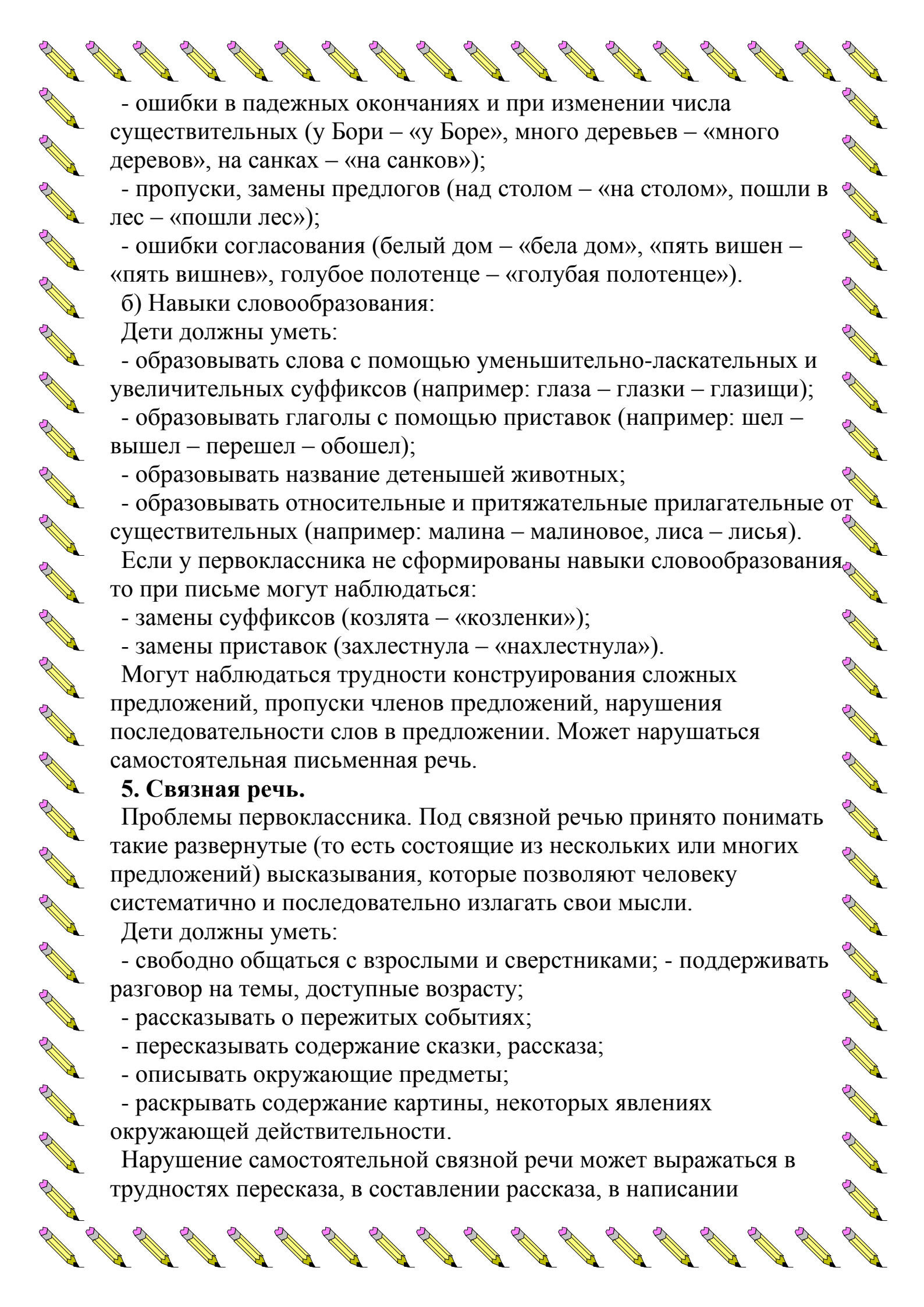
У детей должны быть сформированы навыки словоизменения и словообразования:

а) Навыки словоизменения:

Дети должны уметь:

- изменять существительные по падежам и числам (например: санки, на санках);
- употреблять различные предлоги;
- согласовывать существительные с прилагательными в роде, числе, падеже (например: голубое полотенце);
- согласовывать существительные с числительными (например: один карандаш, два карандаша, пять карандашей);
- правильно употреблять глаголы (например: бегу, бежишь, бежит, бежим, бегите, бежал, побежит и т.п.).

В связи с недоразвитием грамматического строя речи можно наблюдать аграмматизмы на письме и при чтении, проявляющиеся в искажении морфологической структуры слова:



- ошибки в падежных окончаниях и при изменении числа существительных (у Бори – «у Боре», много деревьев – «много деревьев», на санках – «на санков»);

- пропуски, замены предлогов (над столом – «на столом», пошли в лес – «пошли лес»);

- ошибки согласования (белый дом – «бела дом», «пять вишен – «пять вишне», голубое полотенце – «голубая полотенце»).

б) Навыки словообразования:

Дети должны уметь:

- образовывать слова с помощью уменьшительно-ласкательных и увеличительных суффиксов (например: глаза – глазки – глазищи);

- образовывать глаголы с помощью приставок (например: шел – вышел – перешел – обошел);

- образовывать название детенышей животных;

- образовывать относительные и притяжательные прилагательные от существительных (например: малина – малиновое, лиса – лисья).

Если у первоклассника не сформированы навыки словообразования, то при письме могут наблюдаться:

- замены суффиксов (козлята – «козленки»);

- замены приставок (захлестнула – «нахлестнула»).

Могут наблюдаться трудности конструирования сложных предложений, пропуски членов предложений, нарушения последовательности слов в предложении. Может нарушаться самостоятельная письменная речь.

5. Связная речь.

Проблемы первоклассника. Под связной речью принято понимать такие развернутые (то есть состоящие из нескольких или многих предложений) высказывания, которые позволяют человеку систематично и последовательно излагать свои мысли.

Дети должны уметь:

- свободно общаться с взрослыми и сверстниками; - поддерживать разговор на темы, доступные возрасту;

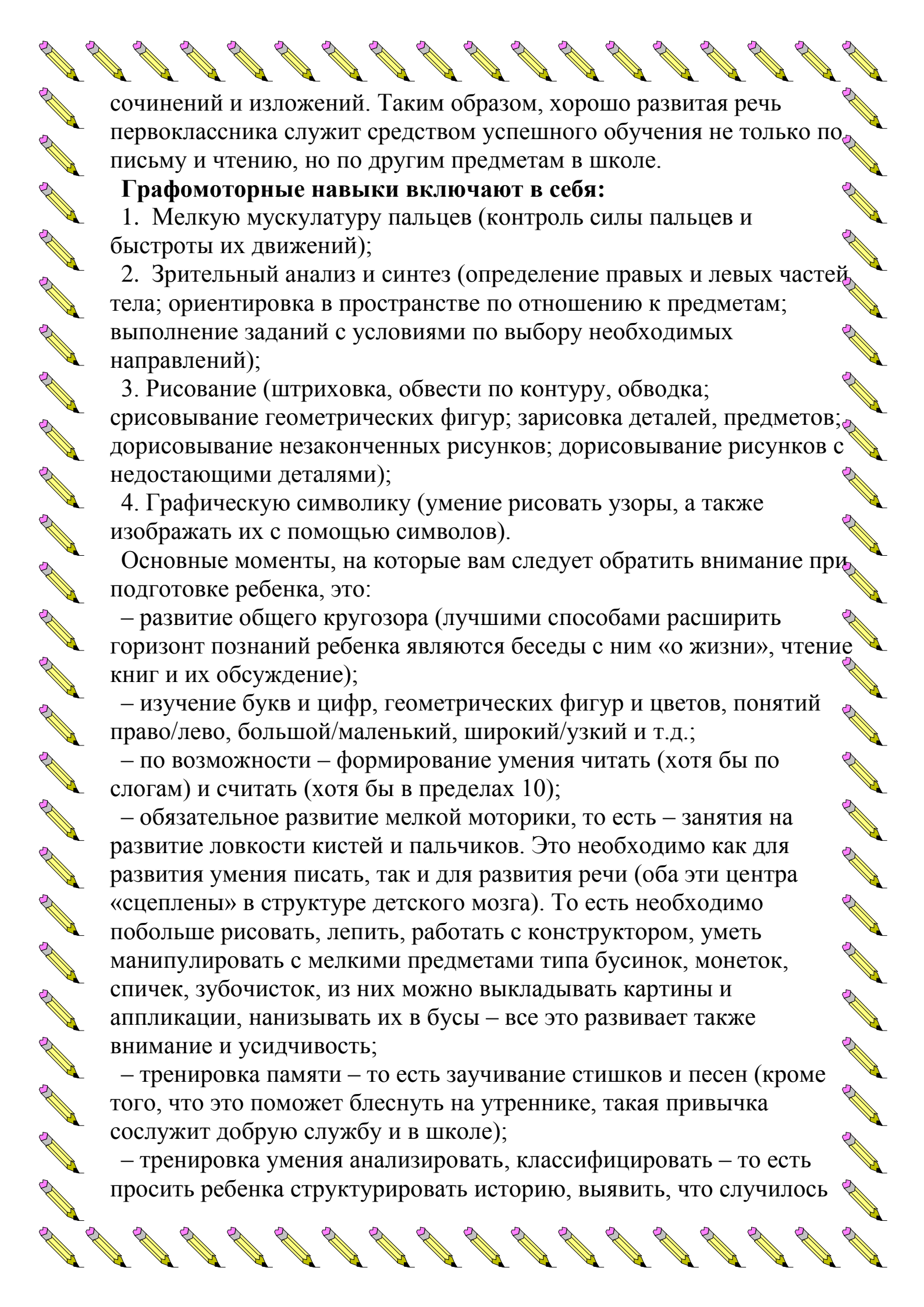
- рассказывать о пережитых событиях;

- пересказывать содержание сказки, рассказа;

- описывать окружающие предметы;

- раскрывать содержание картины, некоторых явлениях окружающей действительности.

Нарушение самостоятельной связной речи может выражаться в трудностях пересказа, в составлении рассказа, в написании



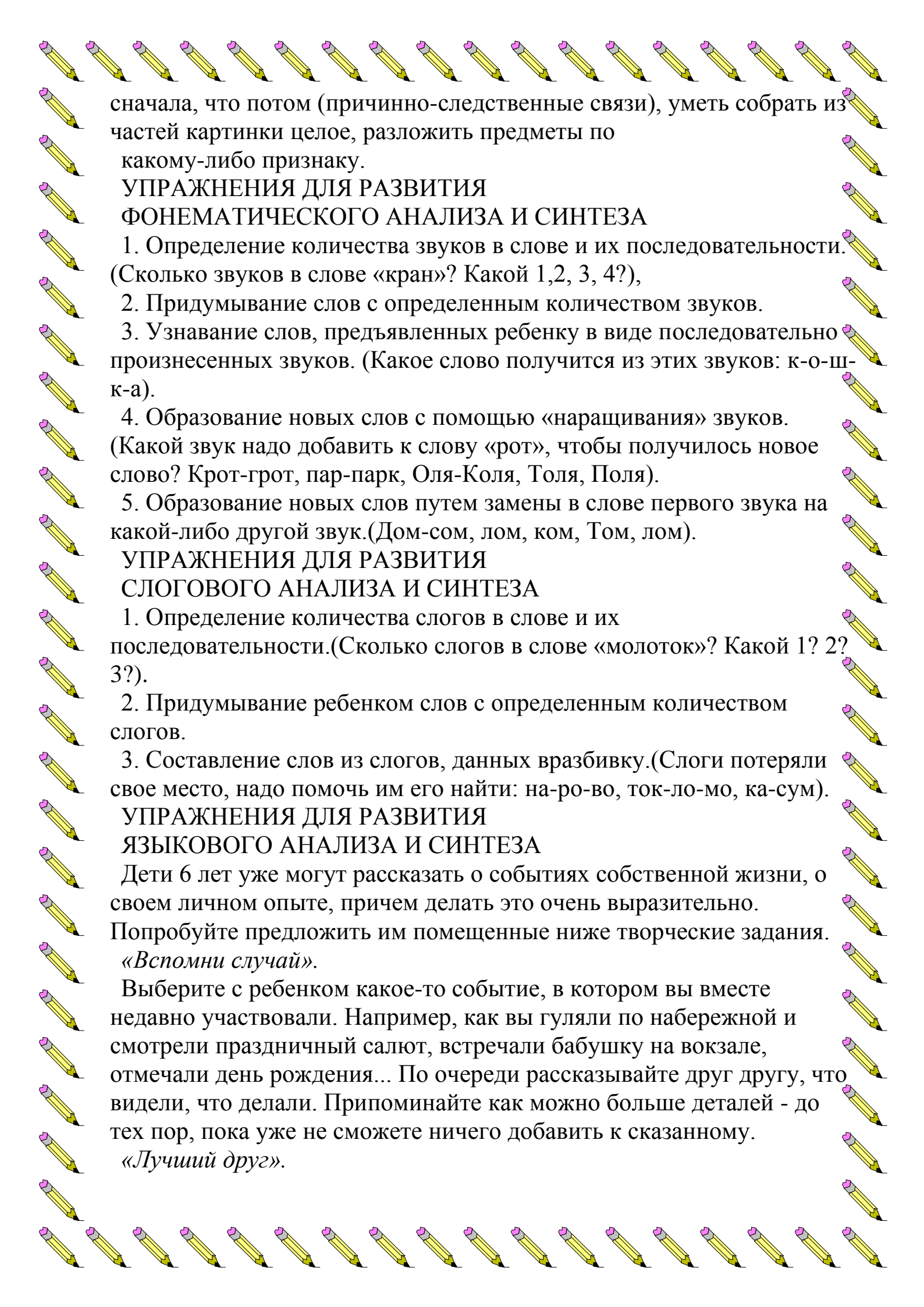
сочинений и изложений. Таким образом, хорошо развитая речь первоклассника служит средством успешного обучения не только по письму и чтению, но по другим предметам в школе.

Графомоторные навыки включают в себя:

1. Мелкую мускулатуру пальцев (контроль силы пальцев и быстроты их движений);
2. Зрительный анализ и синтез (определение правых и левых частей тела; ориентировка в пространстве по отношению к предметам; выполнение заданий с условиями по выбору необходимых направлений);
3. Рисование (штриховка, обвести по контуру, обводка; срисовывание геометрических фигур; зарисовка деталей, предметов; дорисовывание незаконченных рисунков; дорисовывание рисунков с недостающими деталями);
4. Графическую символику (умение рисовать узоры, а также изображать их с помощью символов).

Основные моменты, на которые вам следует обратить внимание при подготовке ребенка, это:

- развитие общего кругозора (лучшими способами расширить горизонт познаний ребенка являются беседы с ним «о жизни», чтение книг и их обсуждение);
- изучение букв и цифр, геометрических фигур и цветов, понятий право/лево, большой/маленький, широкий/узкий и т.д.;
- по возможности – формирование умения читать (хотя бы по слогам) и считать (хотя бы в пределах 10);
- обязательное развитие мелкой моторики, то есть – занятия на развитие ловкости кистей и пальчиков. Это необходимо как для развития умения писать, так и для развития речи (оба эти центра «сцеплены» в структуре детского мозга). То есть необходимо побольше рисовать, лепить, работать с конструктором, уметь манипулировать с мелкими предметами типа бусинок, монеток, спичек, зубочисток, из них можно выкладывать картины и аппликации, нанизывать их в бусы – все это развивает также внимание и усидчивость;
- тренировка памяти – то есть заучивание стихов и песен (кроме того, что это поможет блеснуть на утреннике, такая привычка сослужит добрую службу и в школе);
- тренировка умения анализировать, классифицировать – то есть просить ребенка структурировать историю, выявить, что случилось



сначала, что потом (причинно-следственные связи), уметь собрать из частей картинки целое, разложить предметы по какому-либо признаку.

УПРАЖНЕНИЯ ДЛЯ РАЗВИТИЯ ФОНЕМАТИЧЕСКОГО АНАЛИЗА И СИНТЕЗА

1. Определение количества звуков в слове и их последовательности. (Сколько звуков в слове «кран»? Какой 1,2, 3, 4?),
2. Придумывание слов с определенным количеством звуков.
3. Узнавание слов, предъявленных ребенку в виде последовательно произнесенных звуков. (Какое слово получится из этих звуков: к-о-ш-к-а).
4. Образование новых слов с помощью «наращивания» звуков. (Какой звук надо добавить к слову «рот», чтобы получилось новое слово? Крот-грот, пар-парк, Оля-Коля, Толя, Поля).
5. Образование новых слов путем замены в слове первого звука на какой-либо другой звук. (Дом-сом, лом, ком, Том, лом).

УПРАЖНЕНИЯ ДЛЯ РАЗВИТИЯ СЛОГОВОГО АНАЛИЗА И СИНТЕЗА

1. Определение количества слогов в слове и их последовательности. (Сколько слогов в слове «молоток»? Какой 1? 2? 3?).
2. Придумывание ребенком слов с определенным количеством слогов.
3. Составление слов из слогов, данных вразбивку. (Слоги потеряли свое место, надо помочь им его найти: на-ро-во, ток-ло-мо, ка-сум).

УПРАЖНЕНИЯ ДЛЯ РАЗВИТИЯ ЯЗЫКОВОГО АНАЛИЗА И СИНТЕЗА

Дети 6 лет уже могут рассказать о событиях собственной жизни, о своем личном опыте, причем делать это очень выразительно. Попробуйте предложить им помещенные ниже творческие задания.

«Вспомни случай».

Выберите с ребенком какое-то событие, в котором вы вместе недавно участвовали. Например, как вы гуляли по набережной и смотрели праздничный салют, встречали бабушку на вокзале, отмечали день рождения... По очереди рассказывайте друг другу, что видели, что делали. Припоминайте как можно больше деталей - до тех пор, пока уже не сможете ничего добавить к сказанному.

«Лучший друг».

Если вы ждете в помещении, где разложены журналы, можете поиграть в "рассказы о лучшем друге". Пусть ребенок выберет картинку, которая ему нравится. Это может быть какой-то человек - большой или маленький - или животное. Попросите его рассказать о своем "лучшем друге". Где он живет? В какие игры любит играть? Он спокойный или любит побегать? Что еще можно о нем рассказать. *«Истории из жизни».*

Дети с удовольствием слушают рассказы о том, что происходило, когда они были совсем маленькими или когда их вовсе не было на свете. Можно рассказывать эти истории вечером перед сном, а можно на кухне, когда ваши руки заняты, а мысли свободны. О чем рассказывать? Например, как малыш пинался ножками у вас в животе, когда еще не родился. Или как вы учились кататься на велосипеде. Или как папа первый раз летал самолетом... Некоторые истории вам придется рассказывать даже не один раз. Просите и других членов семьи подключиться к игре.



Советы логопеда

1. Не старайтесь ускорить ход естественного речевого развития ребенка. Не перегружайте его речевыми занятиями. Игры, упражнения, речевой материал должны соответствовать возрасту.

2. При общении с ребенком следите за своей речью. Говорите с ним, не торопясь. Звуки и слова произносите четко и ясно, непонятные слова, обороты, встречающиеся в тексте, непременно объясните.

3. Не подделывайтесь под детскую речь, не злоупотребляйте уменьшительно-ласкательными суффиксами - все это тормозит речевое развитие.

4. Своевременно устраняйте недостаток речи ребенка, стремясь указать неточности и ошибки, встречающиеся в его речи, будьте осторожны, ни в коем случае не смейтесь над малышом, самое лучшее - тактично поправить то или иное слово, если ребенок торопится высказать свои мысли или говорит тихо, напомните ему: «Говорить надо внятно, четко, не спеша».

5. Не оставляйте без ответа вопросы ребенка. И не забудьте проверить: «А понятен ли ему ваш ответ?» Если в доме есть магнитофон, записывайте речь ребенка. Такие записи не только помогут в работе над речью, но со временем будут хорошим подарком для сына или дочери.

Итак, вооруженные всеми этими знаниями, вы легче осилите дорогу к школе. Однако помните: самое главное для первоклашки – не умения и навыки, а уверенность в своих силах и в родительской поддержке, что бы ни происходило в школе. Удачи!

